





# الميل المطلوب لنظام الصرف الصحي اعتماداً على قطر الأنابيب , Calcul de Ponte

إذا كنت لا تريد إجراء أي حسابات ، فيمكنك الاستغناء عنها: من الممكن تحديد الميل المطلوب لنظام الصرف الصحي اعتماداً على قطر الأنابيب. عملية ومريحة وسريعة.

وبطبيعة الحال ، يمكن القيام بكل هذا إذا تم اختيار القطر بحيث يتم استيفاء شروط ملء خط الأنابيب (50-60 % وسرعة السائل (0.7 م / ث). خلاف ذلك ، لن ينجح شيء.

وكقاعدة عامة ، يأتي الحساب ببساطة لاختيار قطر محدد (200 ، 150 ، 160) ، 100 (110) ، 80 ، 50 (مم) وصقل زاوية الميل ، على التوالي.



Picture Private Copyright [WWW.MBSMGROUP.TN](http://WWW.MBSMGROUP.TN)

Picture Private Copyright [WWW.MBSMGROUP.TN](http://WWW.MBSMGROUP.TN)