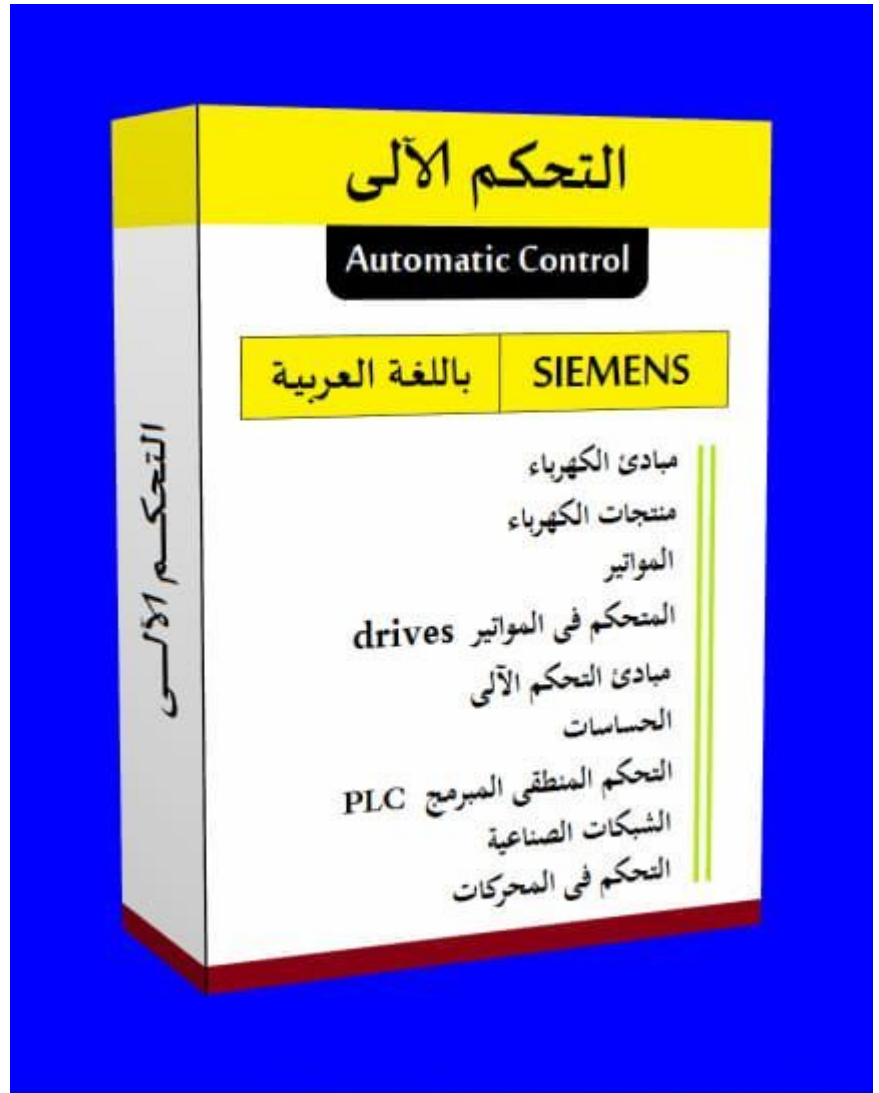


الكابلي , الانبوب الشعري , capilares refrigeracion, المشاكل والحلول

الكابلي , الانبوب الشعري , capilares refrigeracion , المشاكل
والحلول

كتاب رائع التحكم الآلي من
سيمنز Machine , system, Siemens

[Mbsmgroup_Tunisie_Private_Pictures_Machine_system_siemens](#) تنزيل



Picture Private WWW.MBSMGROUP.TN

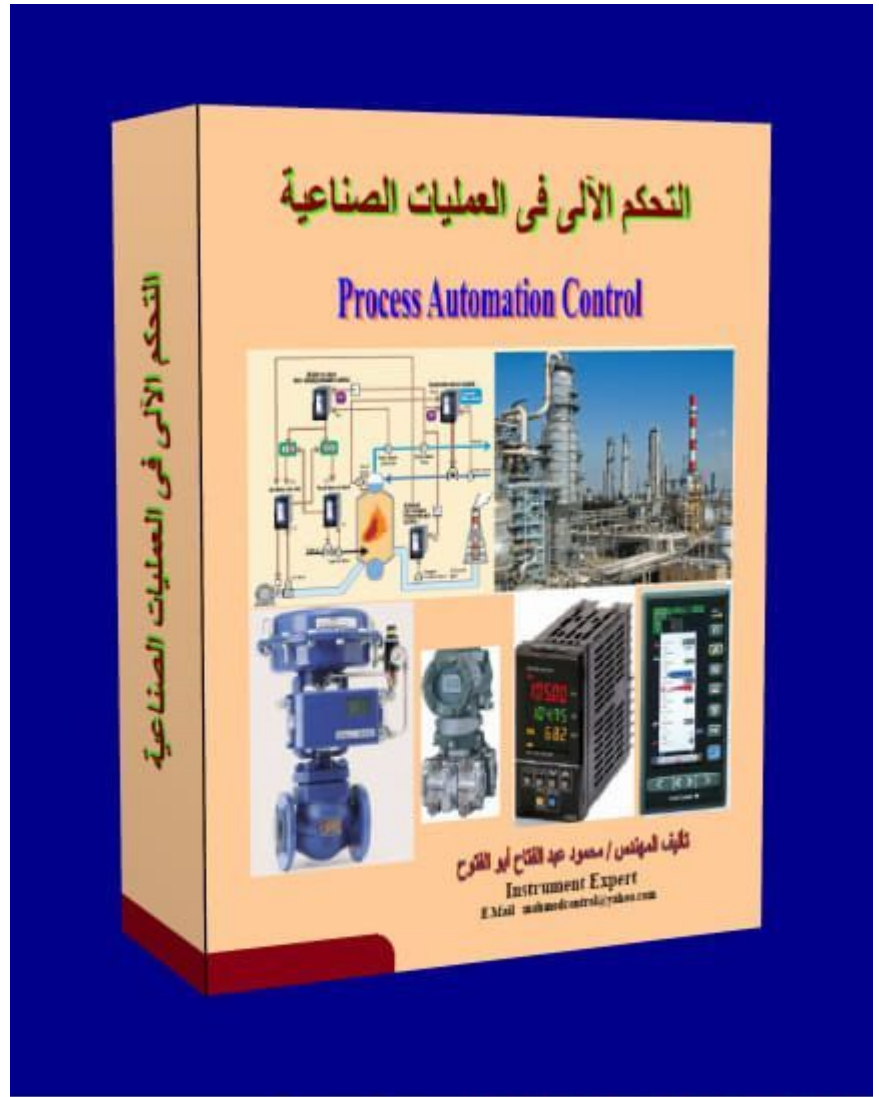
Picture Private Copyright WWW.MBSMGROUP.TN

كتاب رائع التحكم الآلي من سيمنز Machine , system, Siemens

تحميل سريع لكتابي التحكم الآلي في العمليات الصناعية

[Mbsmgroup_Tunisie_Private_Pictures_pdf_livre_commande_mecaniqu
e_operation_industruelle_1](#)

[Mbsmgroup_Tunisie_Private_Pictures_pdf_livre_commande_mecaniqu
e_operation_industruelle_2-1](#)



Picture Private WWW.MBSMGROUP.TN

Picture Private Copyright WWW.MBSMGROUP.TN

تحميل كتاب لف المحركات احادية الطور

Mbsmgroup_Tunisie_Private_Pictures_PDF_bobinage_moteur

[تحميل الكتاب من هنا ولا تنسونا بصالح دعائكم تنزيل](#)

كتاب لف المحركات احادية الطور

كتاب اكثر من رائع يشرح بالتفصيل والصور التوضيحية طريقة اعادة لف المحركات احادية الوجه كمحركات الاجهزة المنزلية والعدد اليدوية والمضخات

ورشة لف واصلاح الآلات الأحادية الوجه والوقاية
في تخصص الآلات والمعدات الكهربائية



Picture Private WWW.MBSMGROUP.TN

Picture Private Copyright WWW.MBSMGROUP.TN

فكرة جميلة ومجربة لعمل
التوسيعات في النحاس 1/4,
3/8, 1/2



Picture Private WWW.MBSMGROUP.TN

Picture Private Copyright WWW.MBSMGROUP.TN

جدول التحويلات في التبريد , Watts ,Psig ,Btu ,Bar , Kpa , Feet ,Psi Metres , Kcal ,Inches

جدول التحويلات في التبريد

نصائح لمستعملي المكيفات

إطلاقاً لا تقوم بـ التدخين في الأماكن المكيفة حرصاً على صحة الناس
الموجودين معك



Picture Private WWW.MBSMGROUP.TN

Picture Private Copyright WWW.MBSMGROUP.TN

لا تقم بوضع نباتات إطلاقاً بالقرب من المكيف لأنها سوف تموت فهي تحتاج إلى مكان دافئ ولا تقم بوضع برديش خروج الماء على النباتات في الخارج ابيض



Picture Private WWW.MBSMGROUP.TN

Picture Private WWW.MBSMGROUP.TN

Picture Private Copyright WWW.MBSMGROUP.TN

Picture Private Copyright WWW.MBSMGROUP.TN

لا يوضع المكيف أبداً وقطعاً في المطبخ



Picture Private WWW.MBSMGROUP.TN

Picture Private Copyright WWW.MBSMGROUP.TN

اجعل المكان المقابل للمكيف فارغ من الأغراض لا تقم بخنق المكيف



Picture Private WWW.MBSMGROUP.TN

Picture Private Copyright WWW.MBSMGROUP.TN

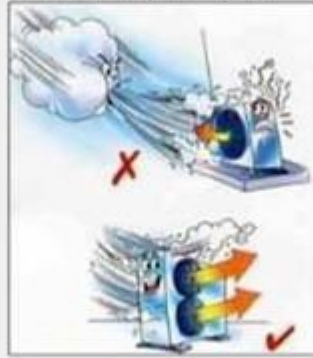
لا تجعل عند التركيب الوحدة الخارجية غير قابله للتهوية



Picture Private WWW.MBSMGROUP.TN

Picture Private Copyright WWW.MBSMGROUP.TN

اجعل الوحدة الخارجية بعكس اتجاه وسرعة الريح واحرص على جعل فراغ لتتم التهوية



Picture Private WWW.MBSMGROUP.TN

Picture Private Copyright WWW.MBSMGROUP.TN

لا تقم بتركيب الوحدات بالتوازي بشكل متقارب



Picture Private WWW.MBSMGROUP.TN

Picture Private Copyright WWW.MBSMGROUP.TN

الأفضل ان تجعل درجة الحرارة على 25 ينصح بذلك الأطباء



Picture Private WWW.MBSMGROUP.TN

Picture Private Copyright WWW.MBSMGROUP.TN

عند النوم قم بوضعه على 27 ايضاً ينصح بذلك الأطباء



Picture Private WWW.MBSMGROUP.TN

Picture Private Copyright WWW.MBSMGROUP.TN

لا تنام على فراش مبلل بعض الشيء والمكيف يعمل لان المكان سوف

يصبح متعفن



Picture Private WWW.MBSMGROUP.TN

Picture Private Copyright WWW.MBSMGROUP.TN

أنواع الضاغط , في أنظمة التبريد , الفرق بين , RSIR , CSIR , CSR , PTC , DC Iverter

أنواع الضاغط , في أنظمة التبريد , الفرق بين , RSIR , CSIR , CSR , PTC , DC Iverter

قبل طلب , فني مكيفات , تأكد
بنفسك أن , المكيف لا ينقصه غاز

قبل طلب , فني مكيفات , تأكد بنفسك أن , المكيف لا ينقصه غاز

درس , الفرق بين , الفلتر
الشبكي , والفلتر الكربوني ,
ببساطة

درس , الفرق بين , الفلتر الشبكي , والفلتر الكربوني , ببساطة